

Klicken Sie auf das Logo, um von jeder Seite zum Schreibtisch zu gelangen.

Suchen und teilen Sie Kurse über teachSHARE.

Blenden Sie das Navigationsmenü über die „Burger“-Schaltfläche ein.

Schreibtisch eigene Dateien Ankündigungen und Mitteilungen






Kurs und Schule suchen

Suchen Sie nach Titeln von Kursen und nach Schulnamen.

Suchen

Zuletzt besuchte Kurse

In diesem Bereich sehen Sie alle Kurse, die Sie zuletzt angesehen haben.




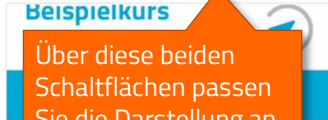
 Mathematik Einmaleins	 Chemie Projekt Brauserakete	 Medienkompetenz Tipptraining	 Geschichte Karikatur: "Die gute Presse"	 Mathematik BreakoutEDU - Gefangen in der Akadem...
---	---	---	---	--

Kursübersicht

In der Kursübersicht sehen Sie alle Kurse, die Sie selbst erstellt haben oder in die Sie eingeschrieben sind.

Beispielschule

Über den Filter können Sie auswählen, welche Kurse angezeigt werden sollen.

 Mathematik BreakoutEDU - Gefangen in der Akademie	 Mathematik Der Spielwürfel	 Mathematik Einmaleins	 Beispielkurs Deutsch Fünf wichtige Regeln zur Kommasetzung
---	---	---	---

Über diese beiden Schaltflächen passen Sie die Darstellung an.

			 Klassenkurs mebis
---	---	--	--



Blenden Sie das Navigationsmenü über die „Burger“-Schaltfläche wieder aus.

Das Menü ist kontextsensitiv, d.h. es passt sich an die jeweils aufgerufene Seite an.

Das Menü beinhaltet eine Kursübersicht. Sie können darüber von jeder Seite aus zu anderen Kursen wechseln, ohne Umweg über den Schreibtisch.

Über das Profilbild gelangen Sie zu den persönlichen Einstellungen für die Lernplattform



Richten Sie den Schreibtisch nach Ihren Wünschen ein.

Schreibtisch bearbeiten

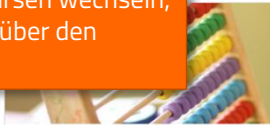
Kurs erstellen

Vollbildmodus ein- und ausschalten


- Schreibtisch
- Kalender
- Meine Dateien

- Meine Kurse
- Multiplizieren_Austauschkur
 - Brauserakete
 - tippuebung_Austauschkurs
 - Gute_Presse_Austauschkur
 - BreakoutEDU_Mathe
 - Oberstufenkoordinatoren Austausch1 - Kopie
 - Oberstufenkoordinatoren Austausch1
 - SchiLF "Suchen und Verarbeiten"_Austauschkurs
 - mbs_homeoffice_Austausch
 - Fünf wichtige Regeln zur Kommasetzung - Kurs_Austauschkurs_dpl_d
- Mehr ...

Suchen



Mathematik
Einmaleins



Projekt Brauserakete



Medienkompetenz
Tipptraining



Gesell
Karil

Wenn Sie ein Kursbild angelegt haben, erscheint es in der Vorschaukachel.

Die Vorschaukachel enthält den Kurstitel sowie den schulinternen Kursbereich, in dem sich der Kurs befindet.



Tipp

Am Ende jeder Seite finden Sie Links zu Hilfestellungen im mebis Support sowie zur Dokumentation auf moodle.org

Sie können außerdem eine Tour der Elemente der aktuellen Seite starten.

- [Dokumentation zu dieser Seite](#)
- [Dokumentation im mebis Support](#)
- [Tour erneut starten](#)

Kursübersicht

ISB

Blended Learning
ISB Medienabteilung
Def. Mediendidaktik
Schilf
Blended Learning

GEFANGEN IN DER AKADEMIE
AKADEMIE FÜR LEHRERFORTBILDUNG UND PERSONALFÜHRUNG
Mathematik
BreakoutEDU - Gefangen in der Akademie

Mathematik
Der Spielwürfel